




Lecciones Digitales

Paso a paso
¿Cómo ingresar a la plataforma de las lecciones digitales?
V01.Enero.2013

¿Cuáles mecanismos de comunicación existen?

Paso a paso



Inicio » sociales 5

Navegación

- Mensajes (0)
- Mis grupos
- Mis libros
- Suscribirse curso
- Tutoriales

sociales 5

Ver Editar Evaluaciones Resultados **Miembros** Conversaciones

Operaciones

Bloquear ▾

Procesar

<input type="checkbox"/>	Usuario	Correo	Estado	Bloqueado
<input type="checkbox"/>	usuario 2012	alexazd@gmail.com	Activada	no

Invitar Usuario

Empiece digitando el correo electrónico de la persona que está buscando

Enviar

Seleccionar en la columna de usuarios a quién se le va a remitir un mensaje y dar clic sobre el nombre de usuario.

Comunicación 1 a 1

Paso a paso



Al seleccionar el usuario al que enviará la comunicación, se ve esta pantalla.

Enviar la evaluación

Paso a paso



Mi cuenta Cerrar sesión



Inicio » usuario 2012

Navegación

- Mensajes (0)
- Mis grupos
- Mis libros
- Suscribirse curso
- Tutoriales

usuario 2012

Ver

Enviar Mensaje

Asunto *

Mensaje *

enviar

La pantalla para remitir el mensaje cuenta con asunto, mensaje y enviar.


Enviar un mensaje.

Paso a paso

9A

Ver	Editar	Evaluaciones	Resultados	Miembros	Conversaciones
Conversación					Mensajes
Foro: competencias ciudadadas					1

+ [Crear conversación](#)



Desarrolla hilos de conversación, semejantes a un foro. En esta herramienta pueden participar tanto estudiantes, como docentes.

Crear un hilo de conversación

Paso a paso

9A

Ver

Editar

Evaluaciones

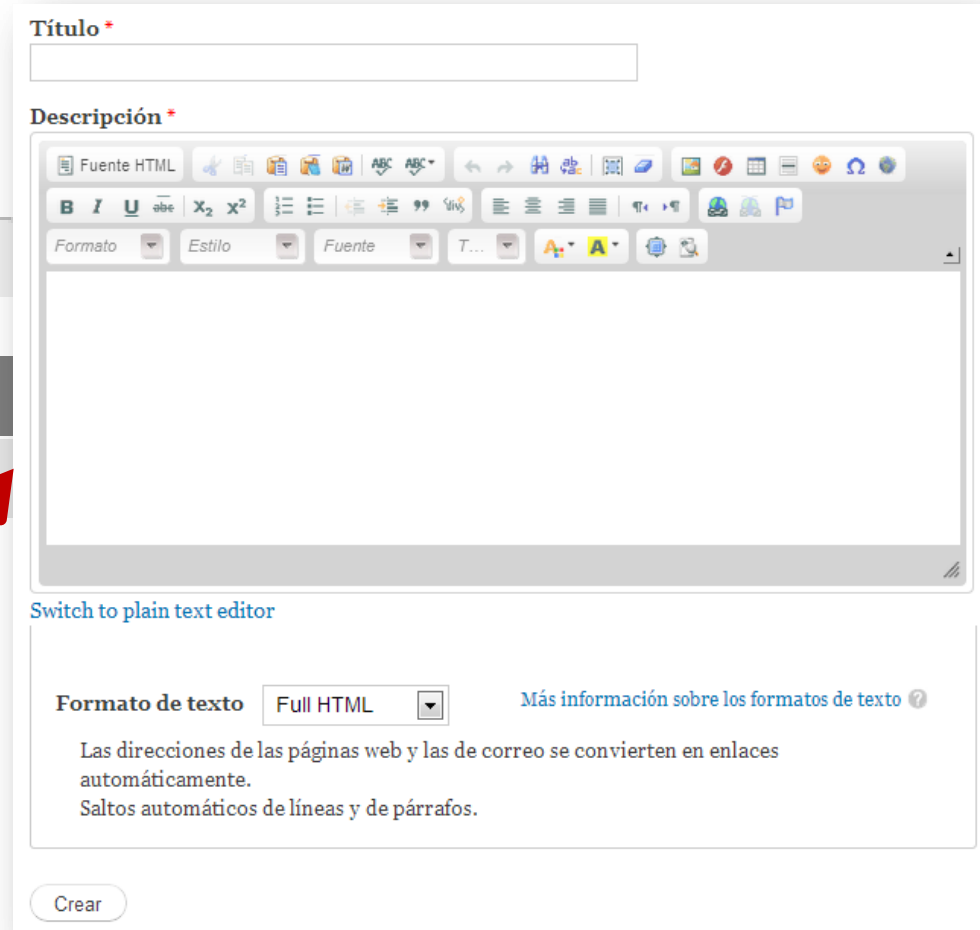
Resultados

Conversación

Foro: competencias ciudadadas

+ Crear conversación

Permite crear un nuevo tema de conversación o de comunicación para el grupo de estudiantes.



The screenshot shows a form for creating a new conversation. It includes a 'Título' (Title) field, a 'Descripción' (Description) field with a rich text editor toolbar, and a 'Formato de texto' (Text format) dropdown set to 'Full HTML'. The text editor toolbar contains various icons for text formatting, alignment, and insertion. Below the editor, there is a 'Switch to plain text editor' link and a 'Más información sobre los formatos de texto' link. A 'Crear' (Create) button is at the bottom.

Crear un hilo de conversación.

Paso a paso

9A

Ver Editar Evaluaciones Resultados

Conversación

Foro: competencias ciudadadas

+ Crear conversación

Conversación

Foro: competencias ciudadadas

promotor(Thu, 04 Oct 2012 16:47:58)

Ejemplos sobre competencias, participaciones válidas hasta el miércoles 10 de octubre,

Mi opinión sobre las competencias

promotor(Thu, 04 Oct 2012 16:48:55)

Creo que no existe cultura ciudadana. Juana

Asunto *

Mensaje *



Formato Estilo Fuente T...

Creado el tema de conversación, los participantes pueden continuar la discusión.

Crear un hilo de conversación.



Lecciones Digitales

Paso a paso
¿¿Cuáles mecanismos de comunicación existen?
V01.Enero.2013